



Andamento del commercio internazionale della Liguria nei primi 9 mesi 2020

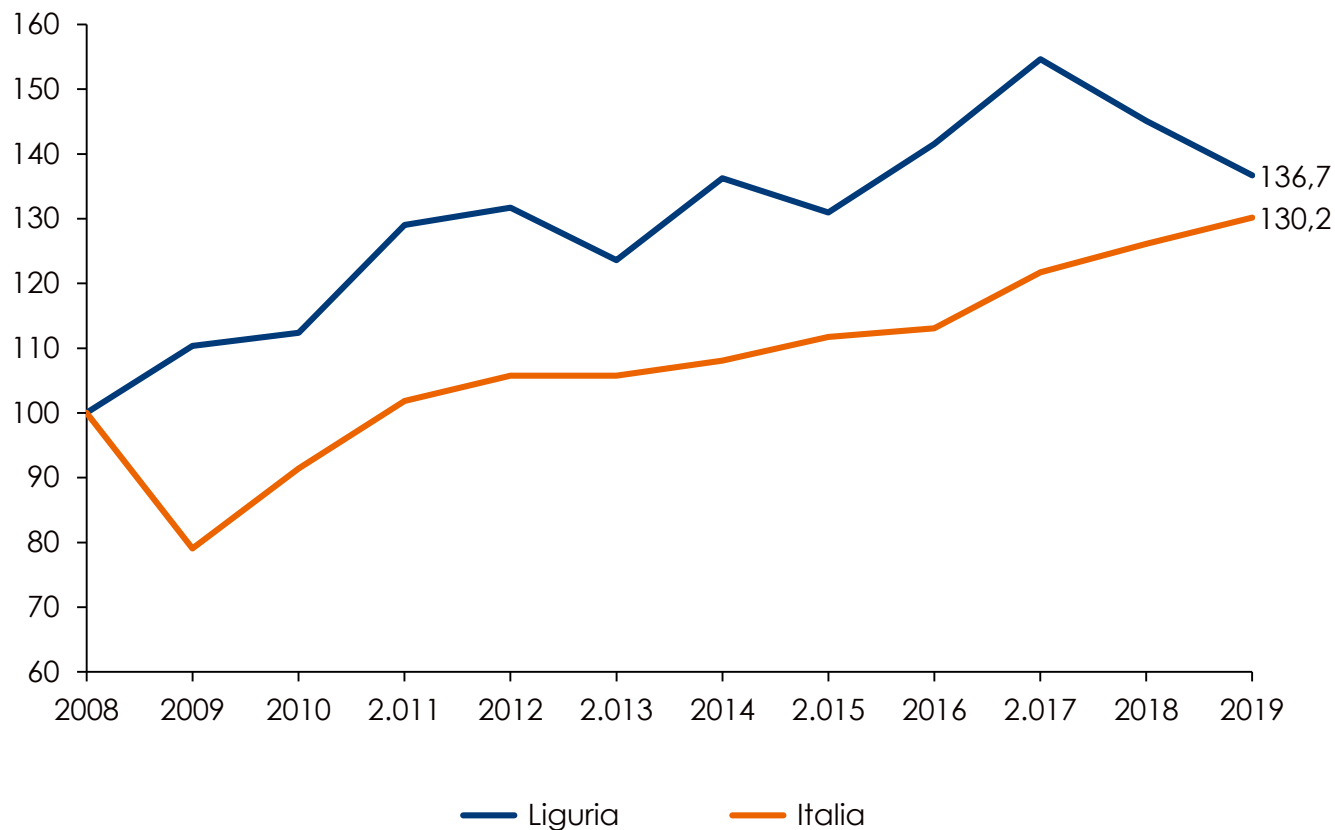
Direzione Studi e Ricerche – Ufficio Industry
Gennaio 2021

Principali evidenze

- I primi 9 mesi 2020 sono stati caratterizzati dalla pandemia di Covid-19 che dall'inizio di marzo ha condizionato l'attività economica e di conseguenza le esportazioni, per effetto delle chiusure di molte attività produttive legate al contenimento dei contagi. **L'Italia nel complesso ha registrato una flessione delle esportazioni del 12,5%, con un andamento fortemente differenziato da regione a regione.** La Liguria e il Molise sono le uniche regioni italiane in controtendenza.
- **La Liguria, infatti, si è messa in luce per un andamento positivo delle esportazioni: +1,1% (+58 milioni di euro).**
- Export in **incremento verso Stati Uniti** (+776 milioni di euro), **Algeria** (+110 milioni di euro), **Malta** (+61 milioni di euro) e **Paesi Bassi** (+31 milioni di euro). Export in crescita anche verso la **Cina** (+18 milioni di euro). Tra i maggiori sbocchi commerciali, cali intensi si sono registrati in Francia (-137 milioni di euro), Spagna (-100 milioni di euro) e Germania (-39 milioni di euro).
- Dall'analisi dei settori economici, risulta evidente il **balzo della cantieristica navale** (in positivo per 967 milioni di euro). In positivo anche **elettronica** (+21 milioni di euro) e **automotive** (+17 milioni di euro) e il settore **alimentare** (+6,5 milioni grazie anche all'export di olio e carne).
- **Escludendo la cantieristica navale, le esportazioni liguri nei primi 9 mesi 2020 si sono contratte del 18% (-19,1% considerando il solo manifatturiero).**
- **Tutti gli altri principali settori, infatti, hanno accusato arretramenti**, in particolare meccanica (-211 milioni di euro), coke e prodotti della raffinazione del petrolio (-153 milioni di euro), metallurgia (-146 milioni di euro) e chimica (-123 milioni di euro). In calo anche life sciences (-66 milioni di euro) e agricoltura (-27 milioni di euro; pesano soprattutto floricoltura e pesca).

Negli ultimi undici anni migliore evoluzione rispetto all'Italia

Andamento delle esportazioni per regione e confronto con il totale Italia
(2008=100)

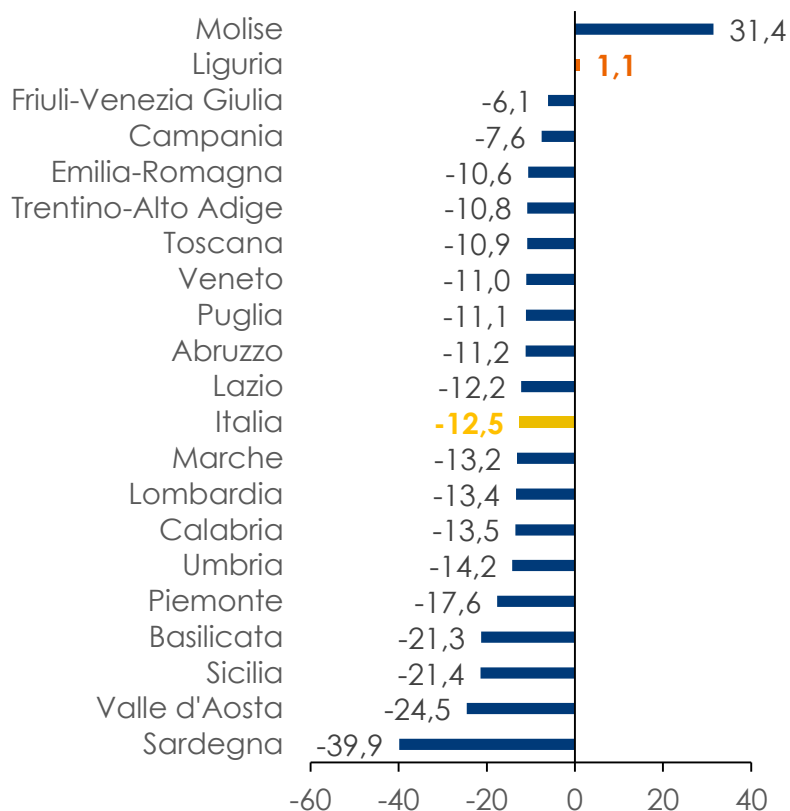


Fonte: elaborazioni Intesa Sanpaolo su dati ISTAT

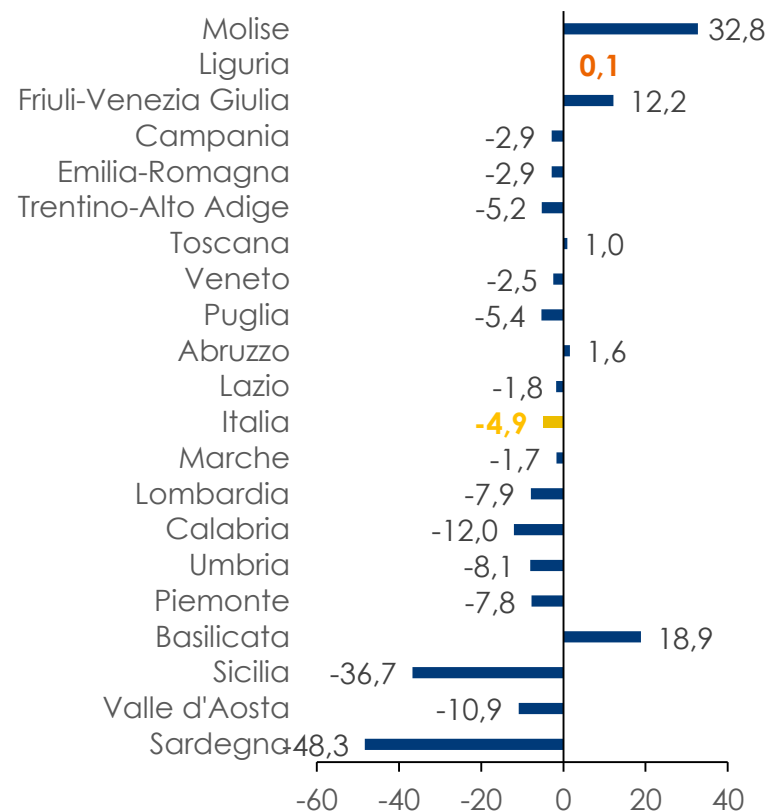
Liguria (con il Molise) unica regione italiana con export in crescita nei primi 9 mesi 2020

Export regioni italiane (variazione % tendenziale)

Primi 9 mesi 2020



Terzo trimestre 2020

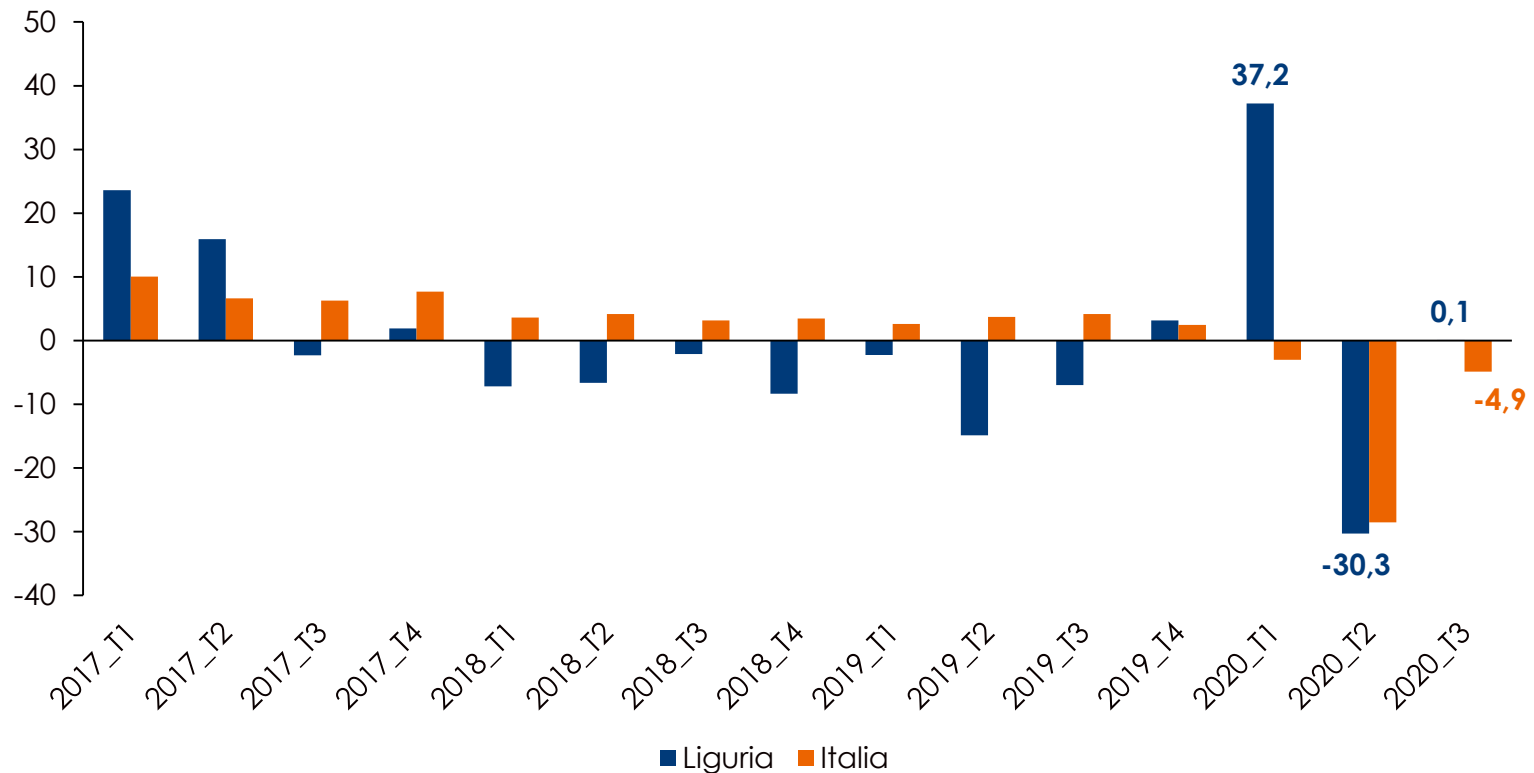


Note: Life science comprende farmaceutica e biomedicale.

Fonte: elaborazioni Intesa Sanpaolo su dati ISTAT

... grazie ad un primo trimestre di forte crescita

Andamento trimestrale delle esportazioni per regione e confronto con il totale Italia
(variazione % tendenziale)



Fonte: elaborazioni Intesa Sanpaolo su dati ISTAT

Genova traina le esportazioni regionali

Totale economia

2019

Primi 9 mesi 2020

	2019			Primi 9 mesi 2020		
	Mln euro	Peso prv sulla regione	Var. %	Mln euro	Peso prv sulla regione	Var. %
Esportazioni						
Italia	480.352		+3,2	311.405		-12,5
di cui Liguria	7.103		-5,8	5.306		+1,1
di cui Genova	4.372	62	-3,2	3.366	63	+6,0
di cui Savona	1.492	21	-15,3	1.043	20	-5,7
di cui La Spezia	770	11	-1,9	558	11	-8,6
di cui Imperia	470	7	-1,7	339	6	-4,4

Manifatturiero

	2019			Primi 9 mesi 2020		
	Mln euro	Peso prv sulla regione	Var. %	Mln euro	Peso prv sulla regione	Var. %
Esportazioni						
Italia	460.610		+3,2	297.793		-12,8
di cui Liguria	6.395		-7,0	4.855		+1,9
di cui Genova	4.042	63	-4,5	3.155	65	+6,7
di cui Savona	1.332	21	-16,9	952	20	-5,2
di cui La Spezia	729	11	-1,2	535	11	-7,8
di cui Imperia	292	5	-5,2	213	4	-4,1

Nota: i simboli di fianco alle variazioni tendenziali si riferiscono al confronto con il dato nazionale.

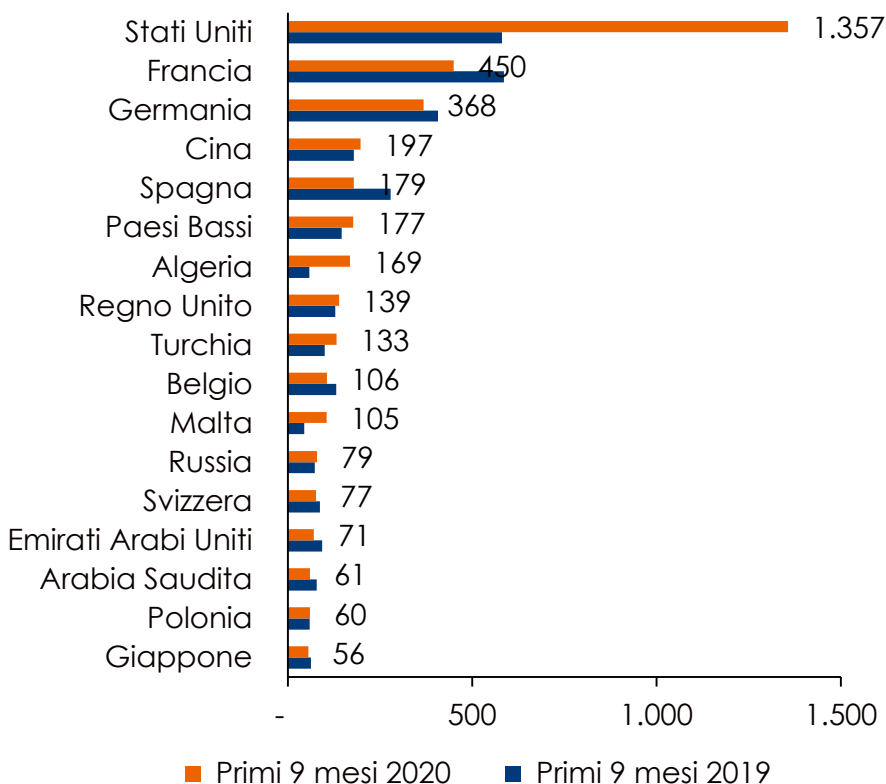
L'aumento delle esportazioni di Genova è riconducibile all'aumento di export verso gli Stati Uniti (+740 milioni di euro totale economia, di cui 688 relativi alla cantieristica navale). La cantieristica navale su Genova ha registrato un aumento totale di export di 763 milioni di euro. Considerando l'intera regione il balzo di export della cantieristica nei primi 9 mesi 2020 è stato di 967 milioni di euro. Escludendo la Cantieristica navale le esportazioni liguri di manifatturiero nei primi 9 mesi 2020 sono state pari a 3.697 milioni di euro, con una variazione negativa del 19,1% rispetto allo stesso periodo 2019.

Fonte: elaborazioni Intesa Sanpaolo su dati ISTAT

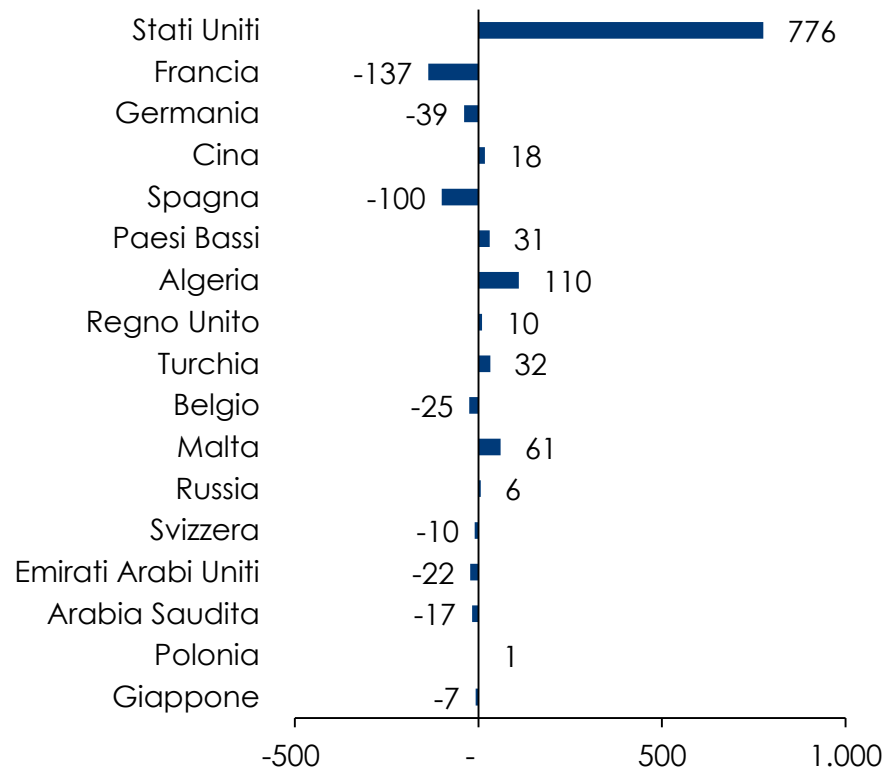
I principali flussi di export della Liguria per paese di destinazione

Liguria: dettaglio esportazioni per paese di destinazione

Export (milioni di euro)



Differenza primi 9 mesi 2020-2019 (milioni di euro)



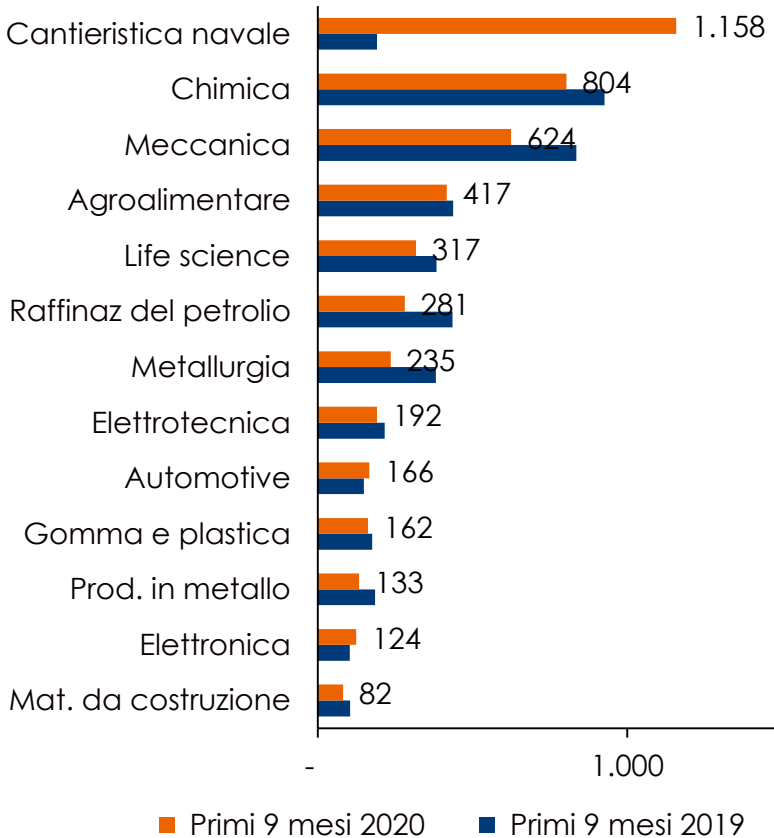
Note: Life science comprende farmaceutica e biomedicale.

Fonte: elaborazioni Intesa Sanpaolo su dati ISTAT

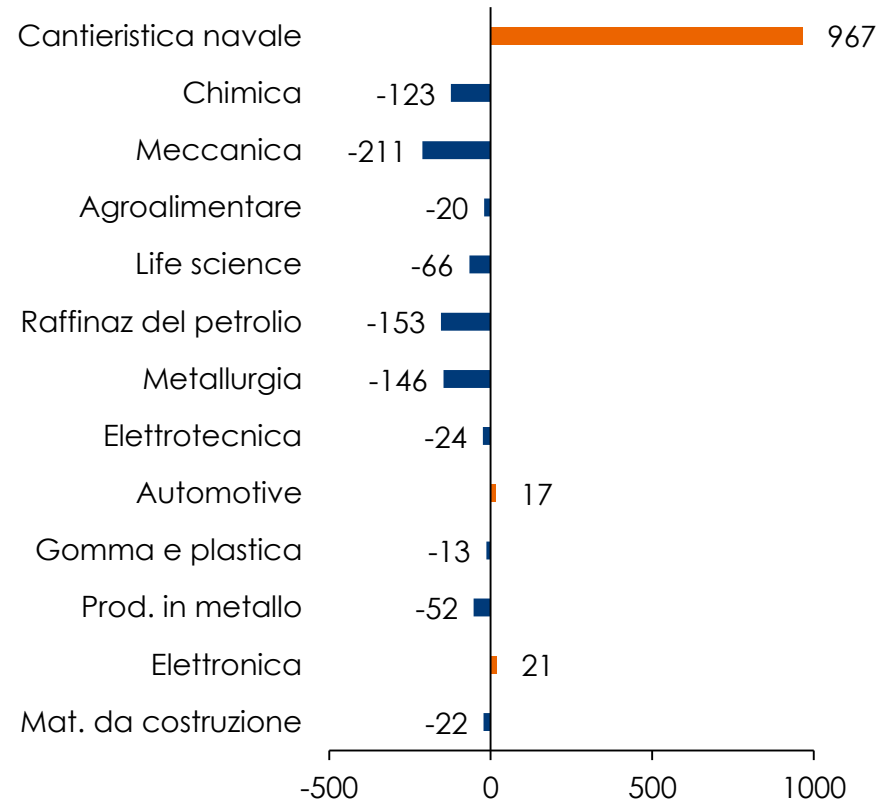
I principali flussi di export della Liguria per settore

Liguria: dettaglio esportazioni per comparto

Export (milioni di euro)



Differenza primi 9 mesi 2020-2019 (milioni di euro)



Note: Life science comprende farmaceutica e biomedicale.

Grafico di dx: in arancio i settori in crescita.

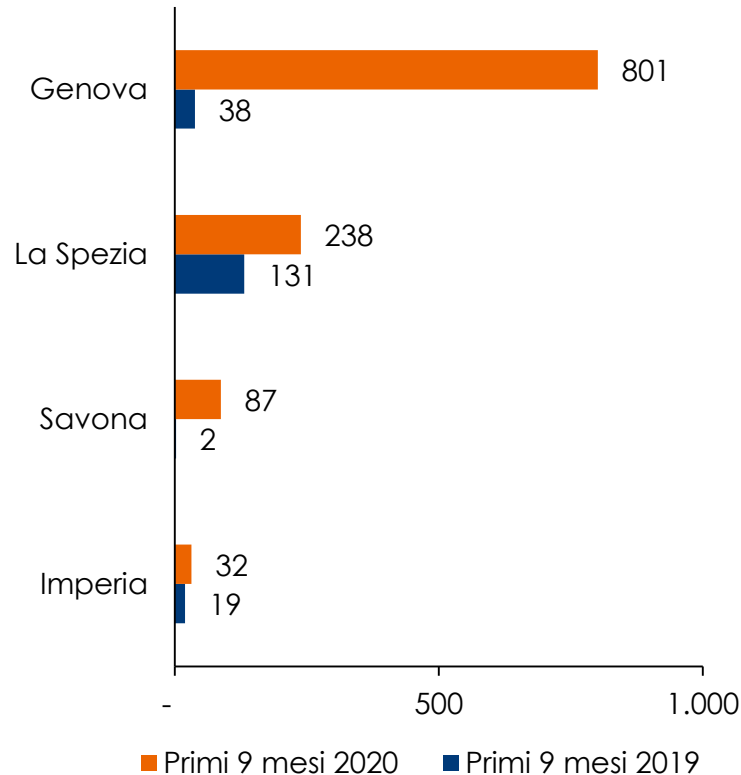
Fonte: elaborazioni Intesa Sanpaolo su dati ISTAT

Focus settori in crescita sui mercati esteri: Cantieristica navale, ...

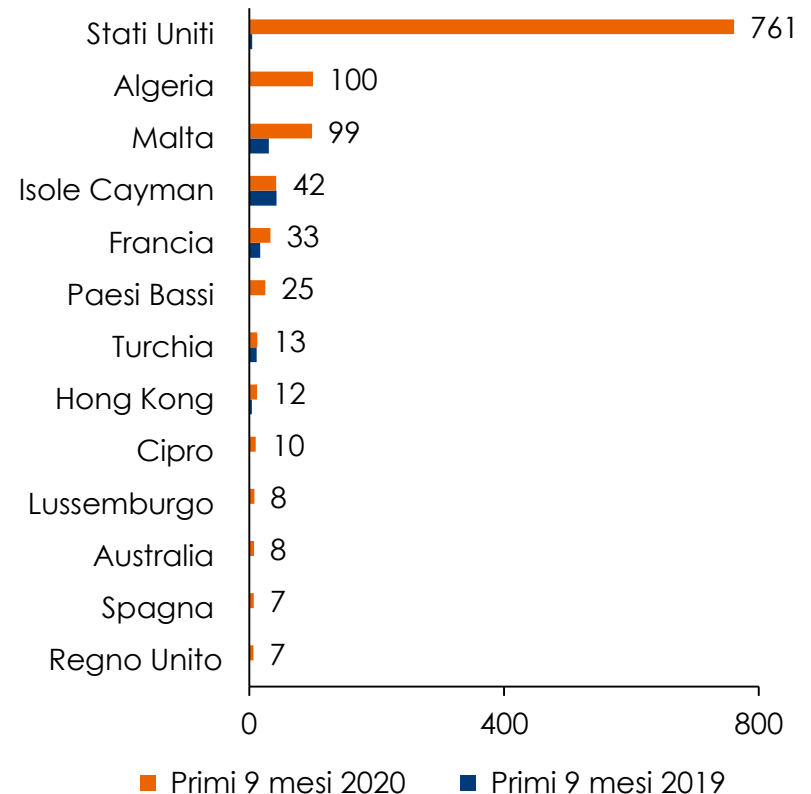
Export totale Liguria-Cantieristica navale nei primi 9 mesi 2020: 1 miliardo e 158 milioni di euro; 967 milioni di euro in più rispetto ai primi 9 mesi del 2019

Cantieristica navale: dettaglio esportazioni primi 9 mesi 2020 e primi 9 mesi 2019

Provincia (milioni di euro)



Paese di destinazione (milioni di euro)

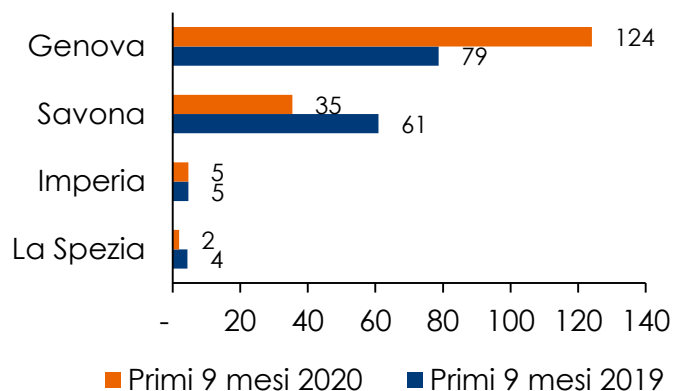


Fonte: elaborazioni Intesa Sanpaolo su dati ISTAT

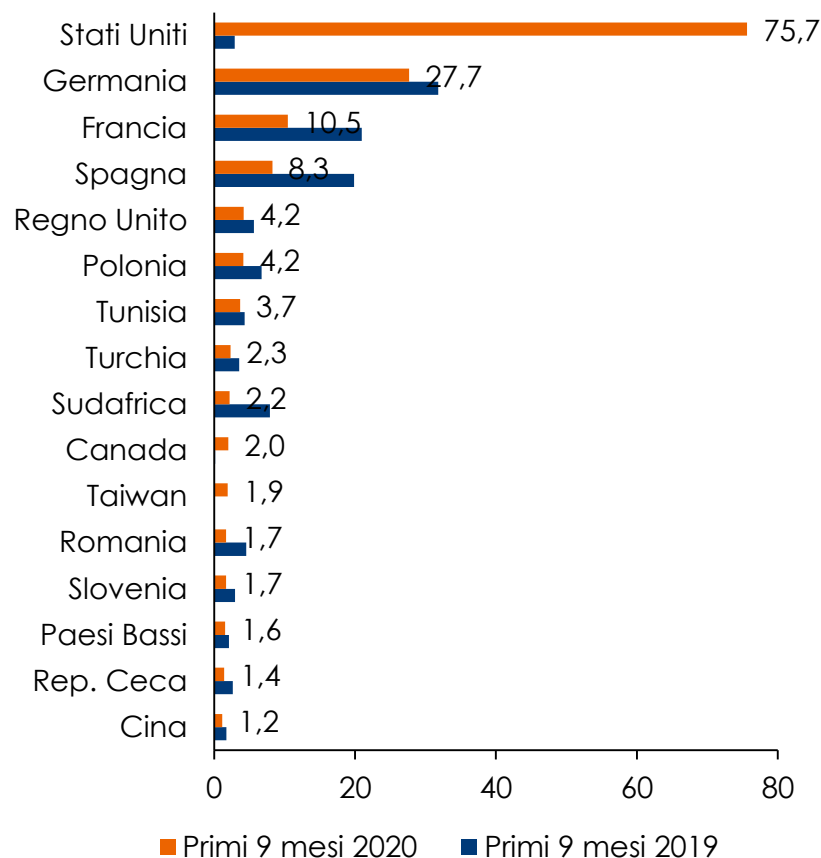
Export totale Liguria-Automotive nei primi 9 mesi 2020: 166 milioni di euro; 17 milioni di euro in più rispetto ai primi 9 mesi del 2019, grazie al balzo negli Stati Uniti. Ha contribuito positivamente il comparto della produzione di autoveicoli (+56 milioni di euro); componentistica e carrozzerie in calo.

Automotive: dettaglio esportazioni primi 9 mesi 2020 e primi 9 mesi 2019

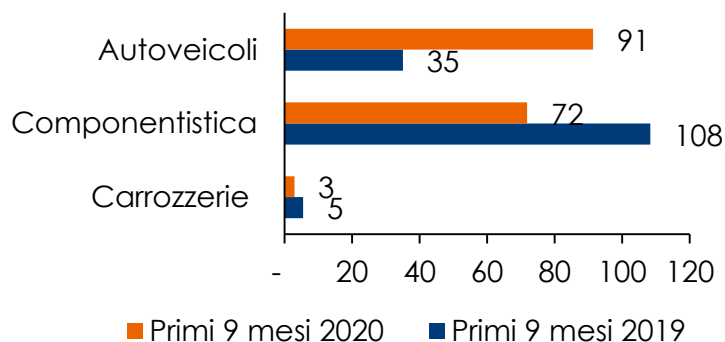
Provincia (milioni di euro)



Paese di destinazione (milioni di euro)



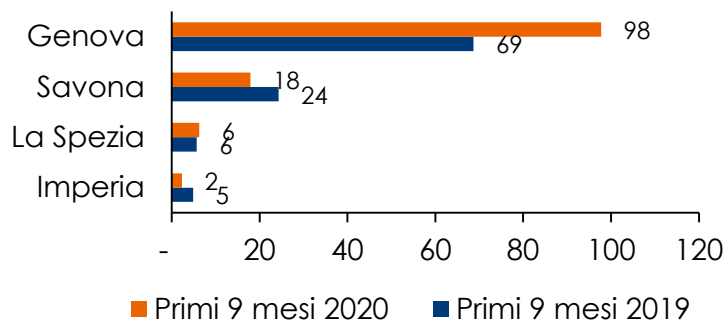
Comparto (milioni di euro)



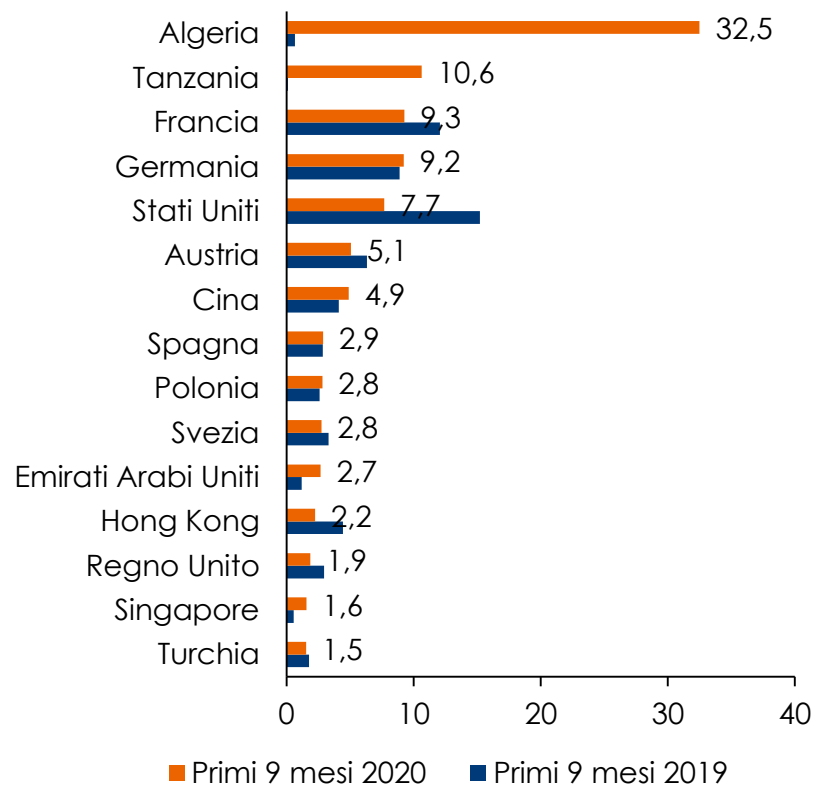
Export totale Liguria-Elettronica nei primi 9 mesi 2020: 124 milioni di euro; 21 milioni di euro in più rispetto ai primi 9 mesi del 2019. In aumento l'export dei principali comparti: Computer (+20 milioni di euro), Strumenti di misurazione (+7 milioni di euro) e Strumenti per telecomunicazioni (+5 milioni di euro). In calo solo le Strumentazioni elettromedicali (-8,4 milioni di euro). Forte aumento delle esportazioni verso l'Algeria (+32 milioni di euro) e attivazione di export verso la Tanzania.

Elettronica: dettaglio esportazioni primi 9 mesi 2020 e primi 9 mesi 2019

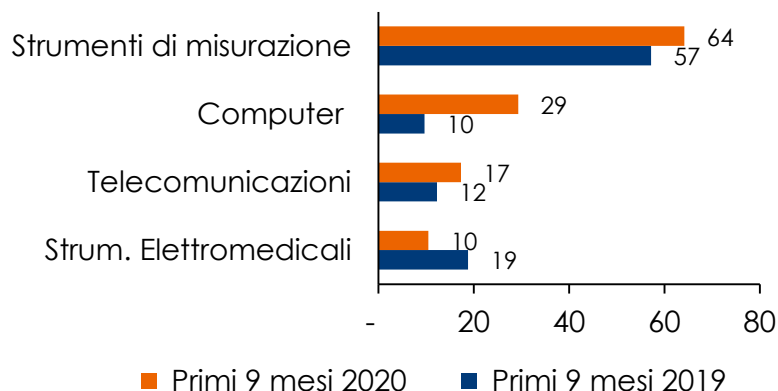
Provincia (milioni di euro)



Paese di destinazione (milioni di euro)



Comparto (milioni di euro)



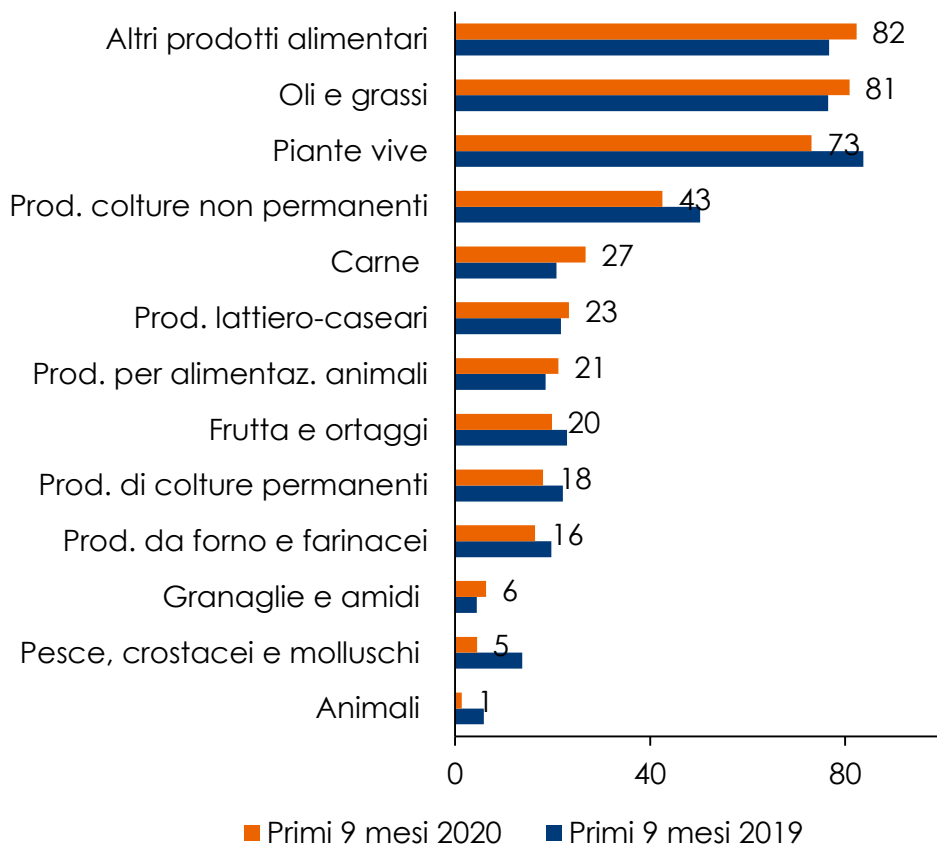
Nota: nel grafico dei comparti sono riportati solo quelli con export dei primi 9 mesi 2020 superiore a 2 milioni di euro. Fonte: elaborazioni Intesa Sanpaolo su dati ISTAT

... e Produzione Alimentare

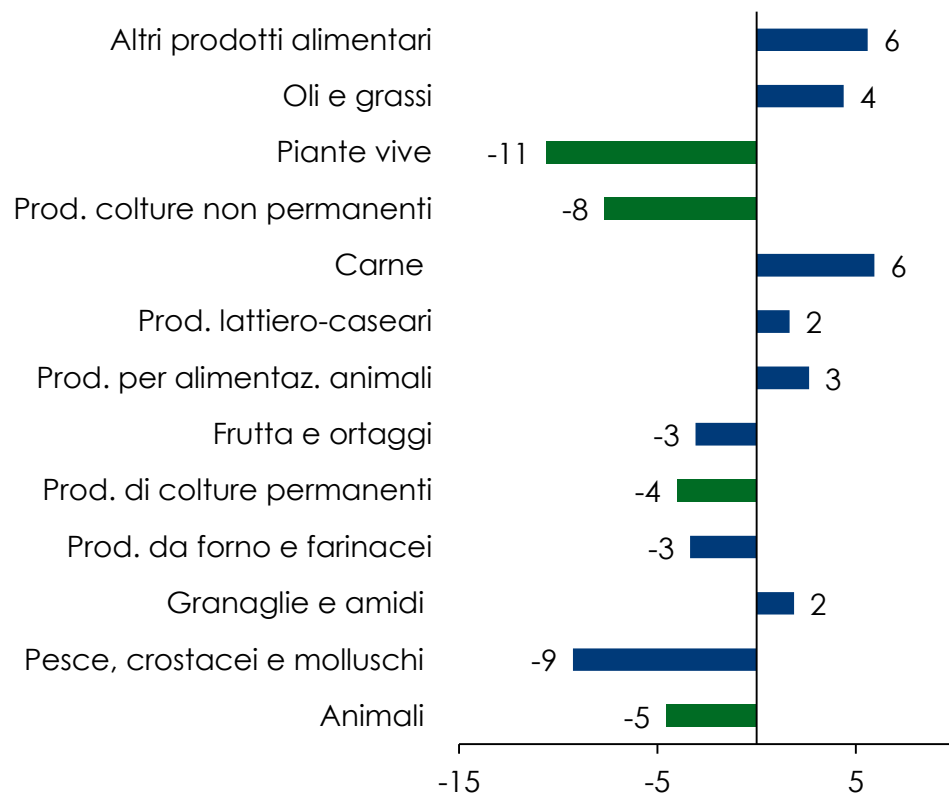
Export totale Liguria-Agro-alimentare nei primi 9 mesi 2020: 417 milioni di euro; 20 milioni di euro in meno ai primi 9 mesi del 2019. L'Agricoltura ha subito un calo di export di 27 milioni di euro (tutti i comparti), ma l'Alimentare ha visto le esportazioni aumentare di 6,5 milioni di euro.

Agro-alimentare: dettaglio esportazioni primi 9 mesi 2020 e primi 9 mesi 2019

Export per comparto (milioni di euro)



Differenza primi 9 mesi 2020-2019 (milioni di euro)



Nota: «Altri prodotti alimentari» ricomprende dolci, caffè e altri preparati alimentari, tra cui il pesto. Grafico a dx: in verde i comparti dell'Agricoltura, in blu dell'Alimentare. Fonte: elaborazioni Intesa Sanpaolo su dati ISTAT

Importanti comunicazioni

Gli economisti che hanno redatto il presente documento dichiarano che le opinioni, previsioni o stime contenute nel documento stesso sono il risultato di un autonomo e soggettivo apprezzamento dei dati, degli elementi e delle informazioni acquisite e che nessuna parte del proprio compenso è stata, è o sarà, direttamente o indirettamente, collegata alle opinioni espresse.

La presente pubblicazione è stata redatta da Intesa Sanpaolo S.p.A. Le informazioni qui contenute sono state ricavate da fonti ritenute da Intesa Sanpaolo S.p.A. affidabili, ma non sono necessariamente complete, e l'accuratezza delle stesse non può essere in alcun modo garantita. La presente pubblicazione viene a Voi fornita per meri fini di informazione ed illustrazione, ed a titolo meramente indicativo, non costituendo pertanto la stessa in alcun modo una proposta di conclusione di contratto o una sollecitazione all'acquisto o alla vendita di qualsiasi strumento finanziario. Il documento può essere riprodotto in tutto o in parte solo citando il nome Intesa Sanpaolo S.p.A.

La presente pubblicazione non si propone di sostituire il giudizio personale dei soggetti ai quali si rivolge. Intesa Sanpaolo S.p.A. e le rispettive controllate e/o qualsiasi altro soggetto ad esse collegato hanno la facoltà di agire in base a/ovvero di servirsi di qualsiasi materiale sopra esposto e/o di qualsiasi informazione a cui tale materiale si ispira prima che lo stesso venga pubblicato e messo a disposizione della clientela.

Comunicazione dei potenziali conflitti di interesse

Intesa Sanpaolo S.p.A. e le altre società del Gruppo Bancario Intesa Sanpaolo (di seguito anche solo "Gruppo Bancario Intesa Sanpaolo") si sono dotate del "Modello di organizzazione, gestione e controllo ai sensi del Decreto Legislativo 8 giugno 2001, n. 231" (disponibile sul sito internet di Intesa Sanpaolo, all'indirizzo: <https://group.intesasanpaolo.com/it/governance/dlgs-231-2001>) che, in conformità alle normative italiane vigenti ed alle migliori pratiche internazionali, include, tra le altre, misure organizzative e procedurali per la gestione delle informazioni privilegiate e dei conflitti di interesse, ivi compresi adeguati meccanismi di separazione organizzativa, noti come Barriere informative, atti a prevenire un utilizzo illecito di dette informazioni nonché a evitare che gli eventuali conflitti di interesse che possono insorgere, vista la vasta gamma di attività svolte dal Gruppo Bancario Intesa Sanpaolo, incidano negativamente sugli interessi della clientela.

In particolare, l'esplicitazione degli interessi e le misure poste in essere per la gestione dei conflitti di interesse – facendo riferimento a quanto prescritto dagli articoli 5 e 6 del Regolamento Delegato (UE) 2016/958 della Commissione, del 9 marzo 2016, che integra il Regolamento (UE) n. 596/2014 del Parlamento europeo e del Consiglio per quanto riguarda le norme tecniche di regolamentazione sulle disposizioni tecniche per la corretta presentazione delle raccomandazioni in materia di investimenti o altre informazioni che raccomandano o consigliano una strategia di investimento e per la comunicazione di interessi particolari o la segnalazione di conflitti di interesse e successive modifiche ed integrazioni, dal FINRA Rule 2241, così come dal FCA Conduct of Business Sourcebook regole COBS 12.4 – tra il Gruppo Bancario Intesa Sanpaolo e gli Emittenti di strumenti finanziari, e le loro società del gruppo, nelle raccomandazioni prodotte dagli analisti di Intesa Sanpaolo S.p.A. sono disponibili nelle "Regole per Studi e Ricerche" e nell'estratto del "Modello aziendale per la gestione delle informazioni privilegiate e dei conflitti di interesse", pubblicato sul sito internet di Intesa Sanpaolo S.p.A. all'indirizzo <https://group.intesasanpaolo.com/it/research/RegulatoryDisclosures>. Tale documentazione è disponibile per il destinatario dello studio anche previa richiesta scritta al Servizio Conflitti di interesse, Informazioni privilegiate ed altri presidi di Intesa Sanpaolo S.p.A., Via Hoepli, 10 – 20121 Milano – Italia.

Inoltre, in conformità con i suddetti regolamenti, le disclosure sugli interessi e sui conflitti di interesse del Gruppo Bancario Intesa Sanpaolo sono disponibili all'indirizzo <https://group.intesasanpaolo.com/it/research/RegulatoryDisclosures/archivio-dei-conflitti-di-interesse> ed aggiornate almeno al giorno prima della data di pubblicazione del presente studio. Si evidenzia che le disclosure sono disponibili per il destinatario dello studio anche previa richiesta scritta a Intesa Sanpaolo S.p.A. – Industry & Banking Research, Via Romagnosi, 5 - 20121 Milano - Italia.

A cura di:

Romina Galleri, Industry & Banking, *Intesa Sanpaolo*